


UNIVERSIDAD DE SEGURIDAD Y JUSTICIA DE TAMAULIPAS

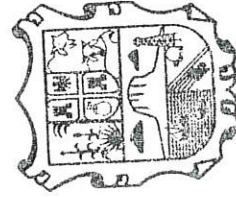
ESTADO ANALÍTICO DE INGRESOS

DEL 01 DE ENERO AL 30 SEPTIEMBRE DE 2018

10



Rubro de Ingresos	Ingreso					Diferencia (6=5-1)
	Estimado (1)	Ampliaciones y Reducciones (2)	Modificado (3=1+2)	Devengado (4)	Recaudado (5)	
Impuestos						
Cuotas y Aportaciones de Seguridad Social						
Contribuciones de Mejoras						
Derechos		628,406	628,406			0
Productos						
Corriente						
Capital						
Aprovechamientos						
Corriente						
Capital						
Ingresos por Ventas de Bienes y Servicios	67,826,720	197,860,599	265,687,319	104,902,111	70,414,599	2,587,879
Participaciones y Aportaciones						
Transferencias, Asignaciones, Subsidios y Otras Ayudas	33,181,841	0	33,181,841	19,795,493	19,795,493	-13,386,348
Ingresos Derivados de Financiamientos						
Total	101,008,561	198,489,005	299,497,566	124,697,604	90,210,092	-10,798,469
				Ingresos excedentes		

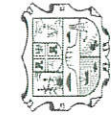


UNIVERSIDAD
DE SEGURIDAD Y JUSTICIA
TAMAULIPAS
RECTORIA

UNIVERSIDAD DE SEGURIDAD Y JUSTICIA DE TAMAULIPAS

ESTADO ANALÍTICO DE INGRESOS
DEL 01 DE ENERO AL 30 SEPTIEMBRE DE 2018

10



Tam
TAMAULIPAS

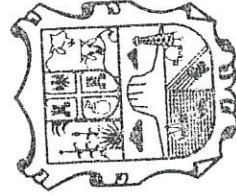


Estado Analítico de Ingresos por Fuente de Financiamiento	Ingreso					Diferencia (6=5-1)
	Estimado (1)	Ampliaciones y Reducciones (2)	Modificado (3=1+2)	Devengado (4)	Recaudado (5)	
Ingresos del Gobierno						
Impuestos						
Contribuciones de Mejoras						
Derechos	0	628,406	628,406			
Productos						
Corriente						
Capital						
Aprovechamientos						
Corriente						
Capital						
Participaciones y Aportaciones						
Transferencias, Asignaciones, Subsidios y Otras Ayudas						
Ingresos de Organismos y Empresas						
Cuotas y Aportaciones de Seguridad Social	67,826,720	197,860,599	265,687,319	104,902,111	70,414,599	2,587,879
Ingresos por Ventas de Bienes y Servicios	33,181,841	0	33,181,841	19,795,493	19,795,493	-13,386,348
Transferencias, Asignaciones, Subsidios y Otras Ayudas						
Ingresos derivados de financiamiento						
Ingresos Derivados de Financiamientos						
Total	101,008,561	198,489,005	299,497,566	124,697,604	90,210,092	-10,798,469
				Ingresos excedentes		

"Bajo protesta de decir verdad declaramos que los Estados Financieros y sus Notas, son razonablemente correctos y son responsabilidad del emisor"

MTRO. JESUS ANTONJO LARA MATA
RECTOR

DR. JOSE MIGUEL RODRIGUEZ VEGA
ENCARGADO DE LA
DIRECCION ADMINISTRATIVA



UNIVERSIDAD
DE SEGURIDAD Y JUSTICIA
TAMAULIPAS
RECTORIA